





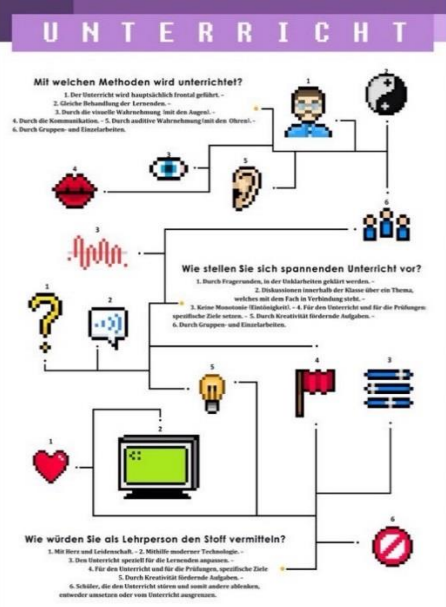



Visualisierung Q-Leitsatz Nr. 3

Plakat	Plakat Nr.	Klasse:
 <p>Wie stellen Sie sich spannenden Unterricht vor?</p>	Plakat 1	HKVE17b
 <p>Unterrichtsmethoden</p> <p>LEHRPERSONEN:</p> <ul style="list-style-type: none"> • INTERAKTIV • INDIVIDUELL • AUF SINNE EINGEGANGEN • LEHRMETHODENVIELFALT • SPIELERISCH <p>spannender Unterricht:</p> <ul style="list-style-type: none"> - Motivierte Lehrperson - Abwechslung - Klarer Unterricht - Interaktives Lernen - Filme / Dokumentarfilme <p>METHODEN</p> <ul style="list-style-type: none"> - Gruppenarbeiten - Selbstständige Arbeit - Klassenarbeit - Dokumentationen & Lehrersches Filmmaterial - Spoken History, Muralboard, Tabu - Freiarbeitsraum, spannend gestaltet <p>Snacks</p> <p>Sinne</p>	Plakat 2	HDHF17a

Plakat	Plakat Nr.	Klasse:
<p>Wie wollen wir unterrichtet werden</p> <p><i>Worum geht es beim Lernen</i></p> <p>Speichern → Behalten → Erinnern</p> <p>Do's</p> <ul style="list-style-type: none"> Spülen Zusammenfassungen Teamarbeit Klartext Abwechslung <p>Dont's</p> <ul style="list-style-type: none"> Diktate Vorlesen Lehrermonolog 	Plakat 3	HDHF17a
<p>Unterrichtsmethoden</p> <p>Do's</p> <ul style="list-style-type: none"> Spielerisch Klartext Teamarbeit <p>Dont's</p> <ul style="list-style-type: none"> Komplexes Frontalunterricht nur Theorie langweilig Lehrermonolog <p>Unterricht mit genügend Bewegung.</p> <p>Organisiertes Arbeiten</p> <p>Abwechslungsreicher Unterricht</p> 	Plakat 4	HDHF17a
<p>ABWECHSLUNGS-REICHER UNTERRICHT</p> <p>SPASS AM LERNEN</p> <p>OUT-/IN-DOOR</p> <p>DIGITAL</p> <p>BEWEGUNG</p> <p>Kahoot! VERSCHIEDENE METHODEN</p> 	Plakat 5	HKVE17b

Plakat	Plakat Nr.	Klasse:
	Plakat 6	HKVE17b
	Plakat 7	HMEB17a
	Plakat 8	HMEM17a